

Excellent rapport qualité prix, bonne isolation, aucune condensation, se monte facilement et rapidement. Les panneaux sont légers ($\pm 9 \text{ kg/m}^2$).

PANNEAUX DE TOITURE

Tôle extérieure **A**

Tôle d'acier galvanisée et prélaquée.
Finition : polyester
(RAL : nous consulter)

Parement intérieur **B**

Tôle d'acier galvanisée et prélaquée.
Finition : blanc
(RAL 9002)

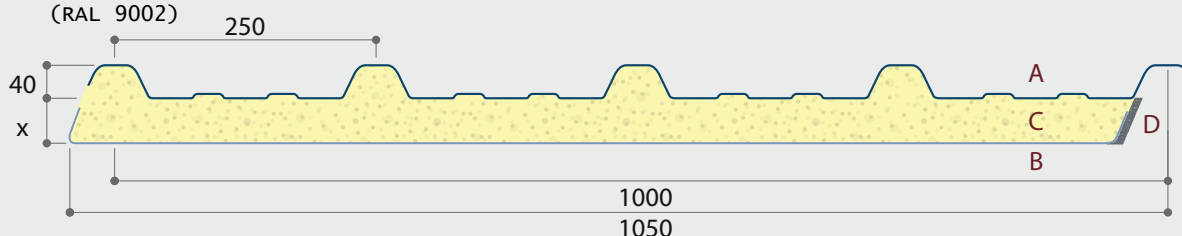
C Ame isolante

Mousse rigide en polyuréthane (PUR), densité $\pm 40 \text{ kg/m}^3$.
Épaisseur : 40/60/80/100 mm
(+ nous consulter).

D Bande d'étanchéité

Bande d'étanchéité en mousse polyuréthane.

PROFIL 40.250.1000



Tôle extérieure **A**

Tôle d'acier galvanisée et prélaquée.
Finition : polyester
(RAL : nous consulter)

Tôle intérieure **B**

Tôle d'acier galvanisée et prélaquée.
Finition : blanc
(RAL 9002)

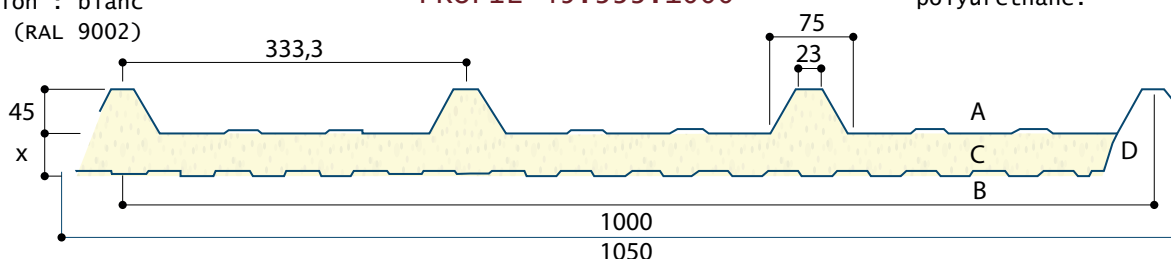
C Ame isolante

Mousse rigide en polyuréthane (PUR), densité $\pm 40 \text{ kg/m}^3$.
Épaisseur : 40/60/80/100 mm
(+ nous consulter).

D Bande d'étanchéité

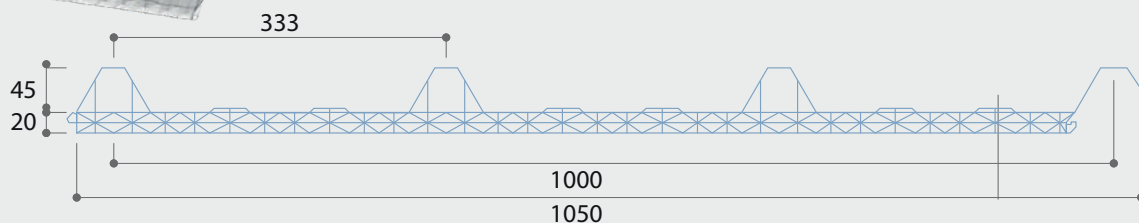

Bande d'étanchéité en mousse polyuréthane.

PROFIL 45.333.1000



PANNEAUX TRANSLUCIDES

Existe dans les deux profils 40.250.1000 ou 45.333.1000



PANNEAUX DE BARDAGE

Tôle extérieure A


Tôle d'acier galvanisée et prélaquée.
Finition : polyester
(RAL : nous consulter).

Tôle intérieure B

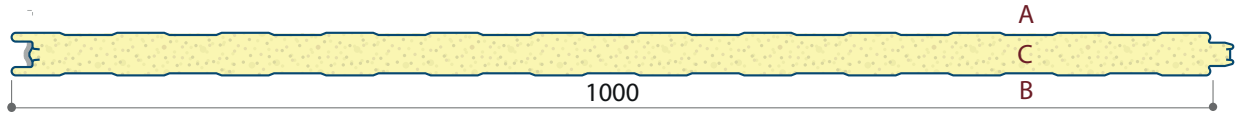
Tôle d'acier galvanisée et prélaquée.
Finition : polyester blanc
(RAL : 9002)

C Ame isolante

Mousse rigide en polyuréthane (PUR), densité $\pm 40\text{kg/m}^3$.
Épaisseur : 40/60/80/100 mm
(+ nous consulter).



PROFIL 1000 (FIXATION APPARENTE)



PANNEAUX DE BARDAGE

Tôle extérieure A

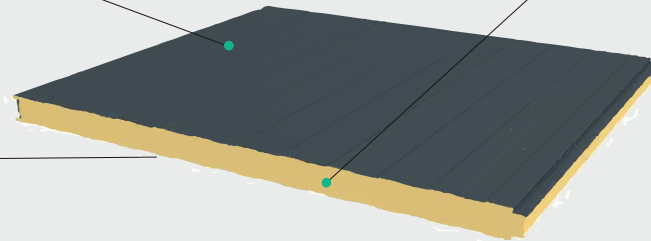
Tôle d'acier galvanisée et prélaquée.
Finition : polyester
(RAL : nous consulter).

Tôle intérieure B

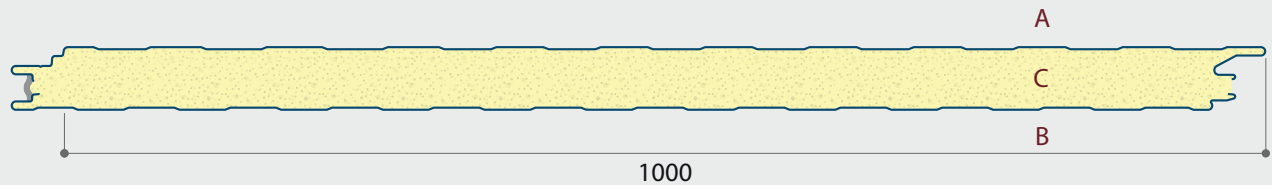
Tôle d'acier galvanisée et prélaquée.
Finition : polyester blanc
(RAL : 9002)

C Ame isolante

Mousse rigide en polyuréthane (PUR), densité $\pm 40\text{kg/m}^3$.
Épaisseur : 40/60/80/100 mm
(+ nous consulter).

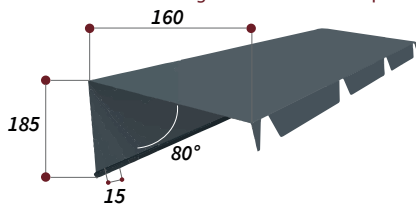


PROFIL 1000 (FIXATION CACHEE)




ACCESSOIRES DE FINITION

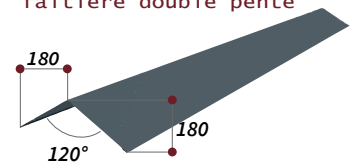
Bande de faitage à bord découpé



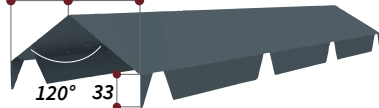
faitage contre mur à bord découpé



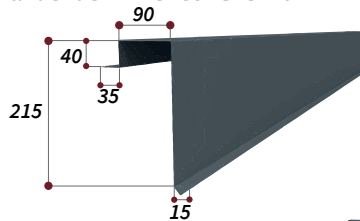
faîtière double pente




faîtière dentée



Bande de rive contre mur



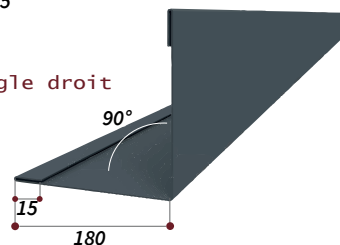
Cache-isolation



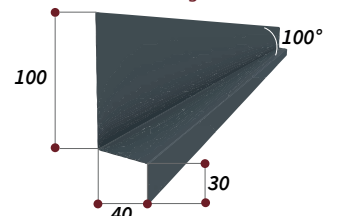
faîtière dentée



Angle droit



Bavette rejet d'eau



Arquian : 03 86 39 70 94 sarlbecker@orange.fr
Corbigny : 03 86 20 19 66 becker.freres@orange.fr



www.beckerfreres.com